

Legacy

【相続専門】レガシィ
東京ミッドタウン八重洲オフィス アクセス方法

住所

〒104-0028 東京都中央区八重洲二丁目2番1号
東京ミッドタウン八重洲 八重洲セントラルタワー12F
TEL: 03-3214-1717 FAX: 03-3214-3131

アクセス方法

- ・JR「東京」駅 地下直結（八重洲地下街経由）、東京メトロ丸の内線「東京」駅 地下直結（八重洲地下街経由）
- ・東京メトロ銀座線「京橋」駅 徒歩3分
（※京橋ルートの詳細は3ページ目をご確認ください。）
- ・東京メトロ東西線、銀座線、都営浅草線「日本橋」駅 徒歩6分

【JR東京駅の地上からお越しの場合】

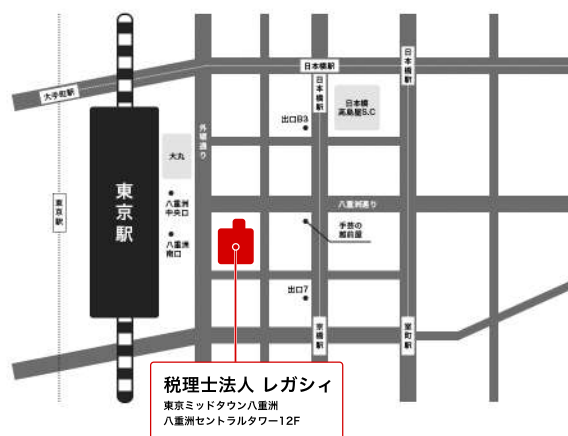
八重洲中央口から出て、外堀通りの横断歩道を渡っていただくと、東京ミッドタウン八重洲正面入口がございます。奥側にオフィス入口がございます。（※八重洲地上ルートの詳細は2ページ目をご確認ください。）

【八重洲地下街からお越しの場合】

八重洲地下街より直結の入口（東京ミッドタウン八重洲／バスターミナル入口）がございます。八重洲地下街の2,3,4番出口付近です。（※八重洲地下ルートの詳細は1ページ目をご確認ください。）

八重洲B3駐車場をご利用の場合は4ページ目をご確認ください。

八重洲到着後の、オフィス（12階）までの行き方については5ページ目をご確認ください。



【相続専門】税理士法人レガシィ 東京ミッドタウン八重洲オフィスのアクセス方法

■ JR東京駅 八重洲南口（地下ルート）



①JR東京駅八重洲南口の改札を出ます。



②改札を出て正面の出口を出ます。目の前にはバスターミナルがあります。



③出口を出ると左側に地下への階段がありますので、ここを降ります。「ヤエチカ（地下街）」に入ります。



④地下街に入ったら、ひたすら直進します。最奥に見えているドアがミッドタウンのオフィス棟の入口です。



⑤しばらく進むと、東京ミッドタウン八重洲の地下入口が見えます。



⑥「八重洲セントラルタワー」と書かれたドアから入り、まずエスカレーターで1階に上がります。



⑦1階に上がったたら、正面に自動ドアがありますので、中へ入ります。さらに正面に2階のビル受付へ上がるエスカレーターがあります。



⑧2階がビル受付です。右側に各階へ上がるエレベーターのゲートがあります。

【相続専門】 税理士法人レガシィ 東京ミッドタウン八重洲オフィスのアクセス方法


■ JR東京駅 八重洲中央口（地上ルート）



①JR東京駅八重洲中央口の改札を出ます。東北・上越・北陸新幹線の最寄り出口です。



②改札を出てすぐの風景です。コインロッカーの左脇を進み、正面出口のドアへ向かいます。



③出口を出たら正面の街路樹の間を抜けて直進します。大通りに差し掛かったら、右に曲がります。



④右に曲がると1つ目の横断歩道が出てくるので渡ります。またすぐ左側に2つ目の横断歩道があります。



⑤2つ目の横断歩道です。歩道の向こう側正面には「ヤンマー東京」のビルが見えます。



⑥2つ目の横断歩道を渡って右に曲がります。「ヤンマー東京」の右隣に位置するのが東京ミッドタウン八重洲です。



⑦東京ミッドタウン八重洲の正面です。一番手前のドアがオフィス棟への一番近い入口になります。



⑧入口を抜けるとロビーが広がっています。直進するとさらに自動ドアがありますので、その中に入ります。



⑨ドアを抜けると2階ビルの受付へ上がるエスカレーターがあります。



⑩2階がビル受付です。右側に各階へ上がるエレベーターのゲートがあります。

【相続専門】 税理士法人レガシィ 東京ミッドタウン八重洲オフィスのアクセス方法

■ 東京メトロ銀座線 京橋駅（京橋駅ルート）



①東京メトロ銀座線 京橋駅の7番出口が最寄りです。階段を上り地上に出ます。



②地上へ出たら向かって左側の大通りへ出て、左に曲がります。大通りをそのまま直進します。



③京橋二丁目の交差点に差し掛かったら、直進のまま横断歩道を渡ってから、左に曲がります。



④道を直進して小さい交差点に差し掛かると、斜め右前に見える大きな石のオブジェがある建物が、東京ミッドタウン八重洲です。



⑤壁沿いにあるエスカレーターに乗り、2階の受付ロビーに上がります。

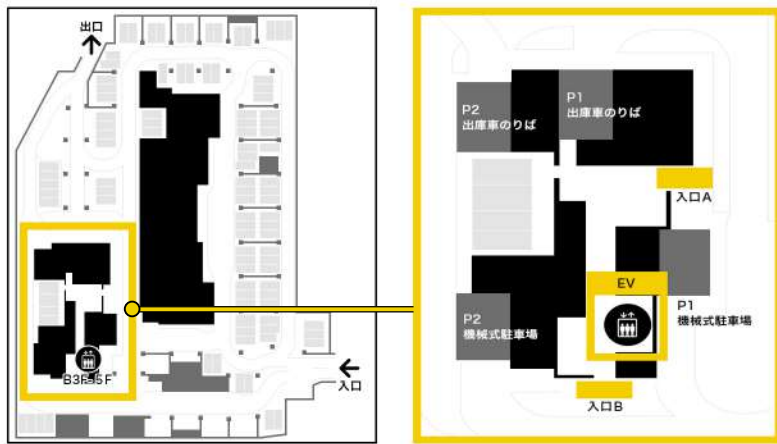


⑥2階がビル受付です。進んだ先の左側に各階へ上がるエレベーターのゲートがあります。

【相続専門】税理士法人レガシィ 東京ミッドタウン八重洲オフィスのアクセス方法

■ 東京ミッドタウン八重洲 B3駐車場をご利用の場合

エレベーターホールのご案内



①入口が2か所あります。
左の画像（入口A）から入る場合：②へ
右の画像（入口B）から入る場合：④へ



②左に曲がります。



③直進すると左手にエレベーターがあります。

④エレベーターがあるので、2階まで上がります。

⑤エレベーターを降りると正面に商業施設がありますので、左に進みます。



⑥少し直進し、角を左に曲がります。

⑦自動ドアまで直進します。

⑧左に曲がるとオフィスロビーになります。左手に各階へ上がるエレベーターのゲートがあります。

【相続専門】税理士法人レガシィ 東京ミッドタウン八重洲オフィスのアクセス方法

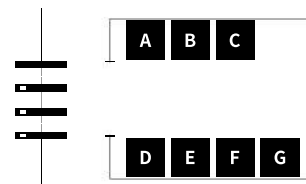
■レガシィオフィス（12階）までの行き方



①税理士法人レガシィは12階にありますので「7-12」の表示があるゲートを入ります。



②ゲートのQRコードのマークがあるカメラに、発行したQRコード画像を読み込ませます。



③QRを読み込むと手元の画面にA～Gまでのエレベーター番号が指定されますので、指定のエレベーターに乗ります。



④指定されたエレベーターに乗り込むと、訪問情報が認識され、すでに12階が押された状態になりますので、そのまま移動します。

※エレベーター内でのボタン操作はできません